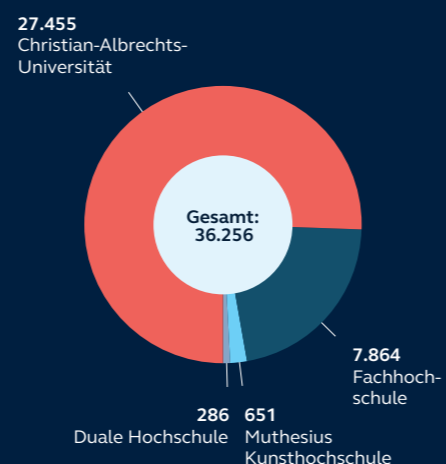


# Wirtschaftsstandort Kiel

## BILDUNG

### STUDIERENDE 2021/2022



Die Landeshauptstadt  
Kiel ist die bevölkerungsreichste  
deutsche Stadt am Meer.

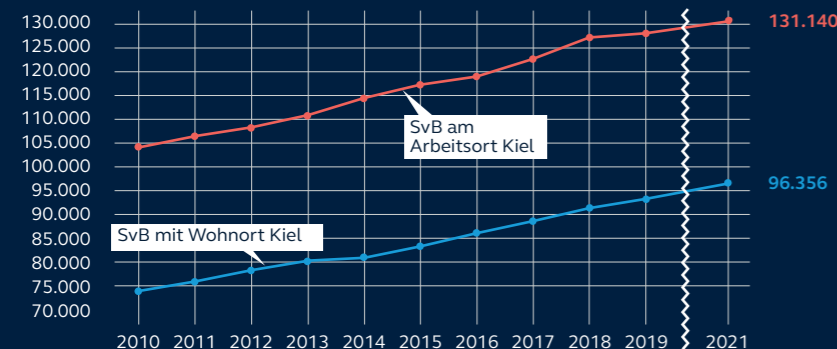
# 42

Mit einem Durchschnittsalter von  
41,9 Jahren (2021) ist Kiel bundesweit  
eine besonders junge Stadt.<sup>1</sup>

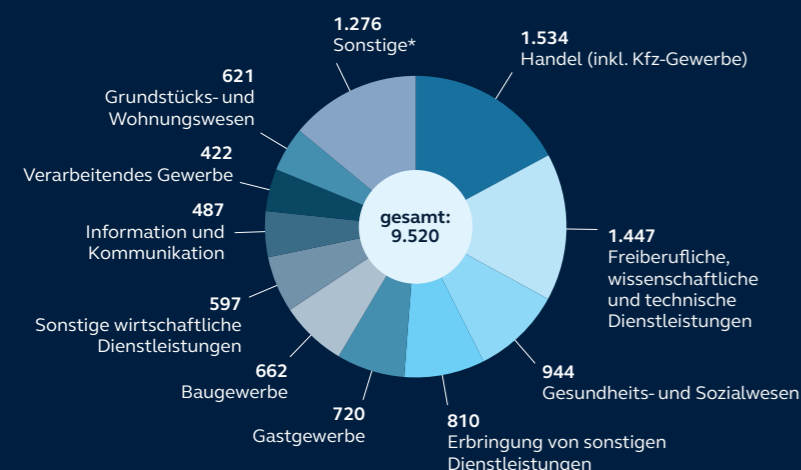


Kiel ist ein Produktions- und  
Dienstleistungsstandort.

### SOZIALVERSICHERUNGSPFLICHTIG BESCHÄFTIGTE (SVB, 4. QUARTAL)



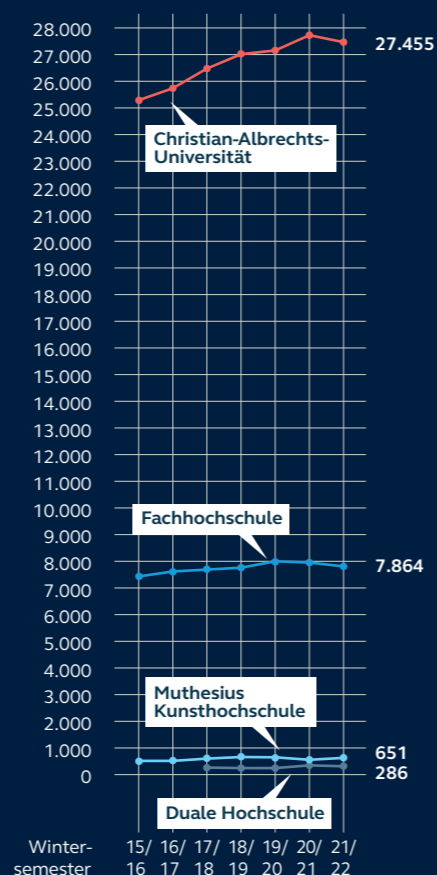
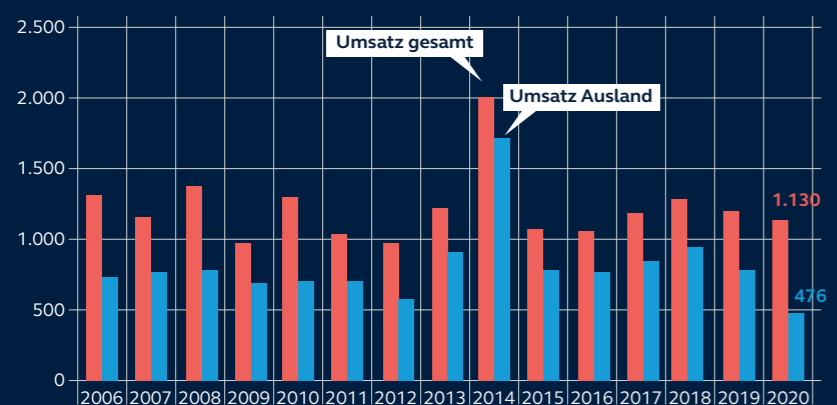
### BETRIEBE NACH WIRTSCHAFTSABSCHNITTEN (STAND: 2020)



Fast jedes dritte Kieler Unternehmen stammt aus den Bereichen Handel,  
wissenschaftliche und technische Dienstleistungen oder ist Freiberufler\*in.

\* Verkehr, Energieversorgung, Erziehung, Kunst, Unterhaltung, Landwirtschaft u.a.

### UMSATZ KIELER UNTERNEHMEN IN MIO. EURO (STAND: 1. HALBJAHR 2020)



Die Attraktivität von Kiel  
als Studierendenstadt  
bleibt ungebrochen.

Quelle: Landeshauptstadt Kiel (2022) // Die genannten Hochschulen



Die Wirtschaft Kiels hat besondere  
Stärken: Gesundheitswirtschaft,  
IT-Branche, Maritime Wirtschaft,  
Erneuerbare Energien, Bahntechnik.



Es herrschen optimale Rahmen-  
bedingungen für Gründungen in Kiel.



Es gibt zahlreiche Forschungs-  
einrichtungen und -institute,  
u.a. UKSH, IfW, GEOMAR,  
sowie Transfer-, Technologie-  
und Gründungszentren.



Im nationalen Städtevergleich wird  
ein ausgewogener Chancen-Risiken-  
Mix für Kiel prognostiziert.<sup>2</sup>



Kiels Stärken im bundesweiten  
Ranking sind Dynamik,  
Demografie und Arbeitsmarkt.<sup>2</sup>

# #14

Kiel ist eine der dynamischsten Regionen  
der Bundesrepublik (Platz 14).<sup>2</sup>

**WIRTSCHAFTSMONITOR  
LANDESHAUPTSTADT KIEL**

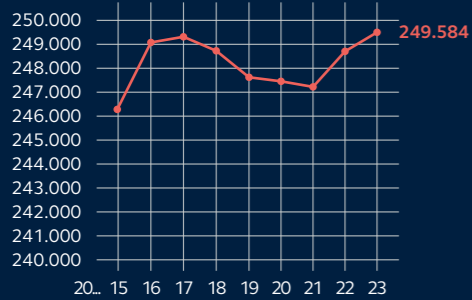
Die dargestellten Informationen zur wirtschaftlichen Entwicklung der Landeshauptstadt Kiel sind eine Auswahl der im Wirtschaftsmonitor Kiel veröffentlichten Zahlen, Daten und Fakten. Einen kompletten Überblick finden Sie online auf [https://www.kiel.de/de/kiel\\_zukunft/statistik\\_kieler\\_zahlen](https://www.kiel.de/de/kiel_zukunft/statistik_kieler_zahlen)

# Kiel in Zahlen

**130.921**  
sozialversicherungs-  
pflichtig Beschäftigte  
(Bundesagentur  
für Arbeit - 2022)

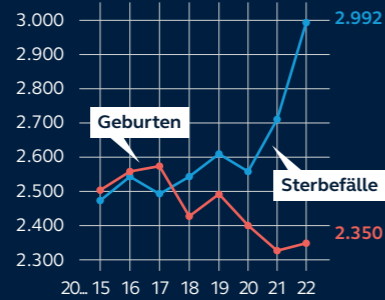
## BEVÖLKERUNG

### EINWOHNER\*INNEN



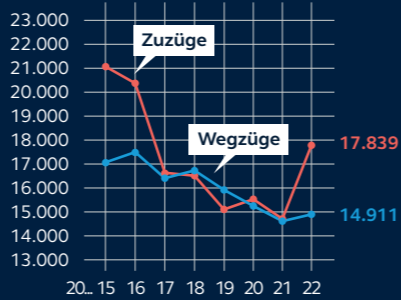
Quelle: Landeshauptstadt Kiel (2023)

### GEBURTEN UND STERBEFÄLLE



Quelle: Landeshauptstadt Kiel (2022, 2023)

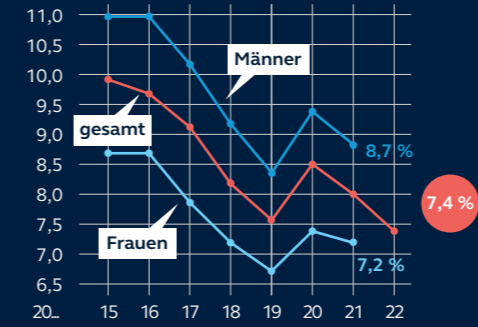
### ZUZÜGE UND WEGZÜGE



Quelle: Landeshauptstadt Kiel (2022, 2023)

## ARBEITSMARKT, BESCHÄFTIGUNG, WERTSCHÖPFUNG UND UNTERNEHMEN

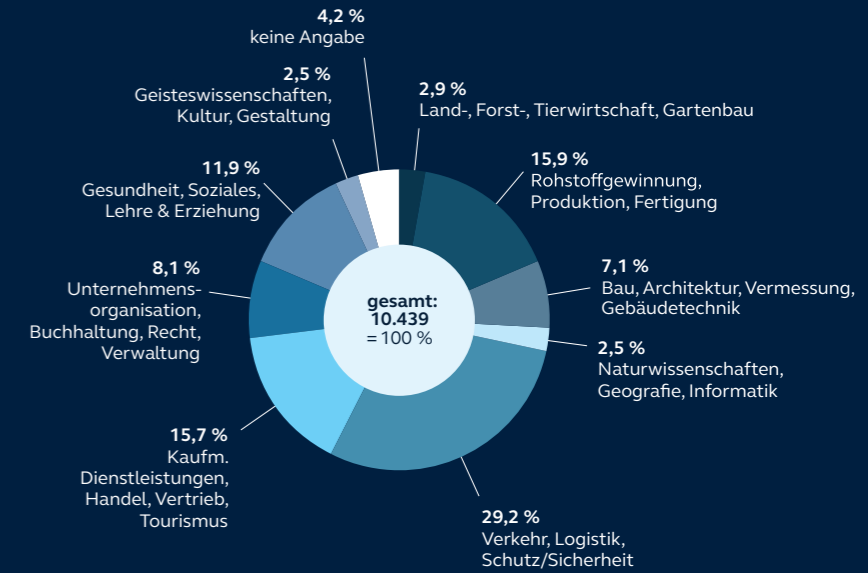
### ARBEITSLSENQUOTE IN % (JAHRESDURCHSCHNITT)



Die Arbeitslosenquote ist zuletzt leicht gesunken.

Quelle: Statistik der Bundesagentur für Arbeit

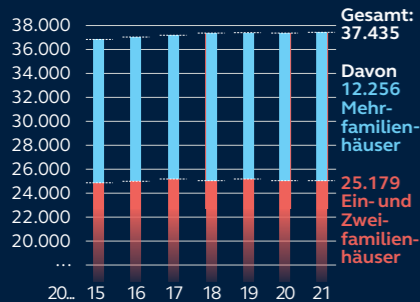
### VERTEILUNG ARBEITSLSE (= 100 %) NACH BERUFSBEREICHEN (STAND: JUNI 2022)



Die höchste Arbeitslosigkeit herrscht im Bereich Verkehr, Logistik, Schutz & Sicherheit sowie bei kaufmännischen Dienstleistungen, im Handel, Vertrieb und Tourismus.

## GEBÄUDE UND WOHNUNGEN

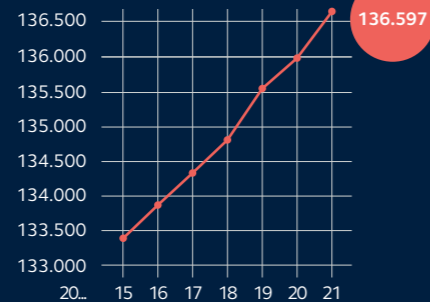
### WOHNGEBÄUDEBESTAND



2021 ist die Zahl der Wohngebäude erneut leicht gestiegen.

Quelle: Statistisches Amt für Hamburg und Schleswig-Holstein

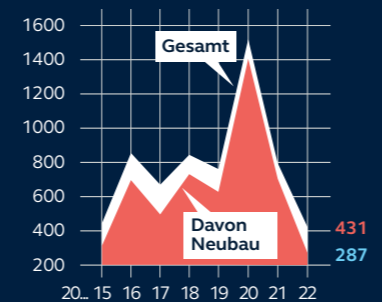
### WOHNUNGSBESTAND



Der Wohnungsbestand steigt kontinuierlich. Weitere Bauprojekte werden diesen Trend auch zukünftig bestätigen.

Quelle: Statistisches Amt für Hamburg und Schleswig-Holstein

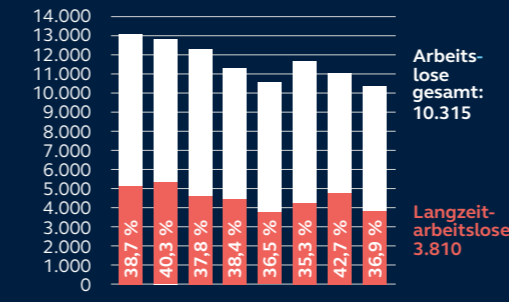
### BAUGENEHMIGUNGEN WOHNUNGEN



Die Zahl der Baugenehmigungen ist zuletzt gesunken.

Quelle: Statistisches Amt für Hamburg und Schleswig-Holstein

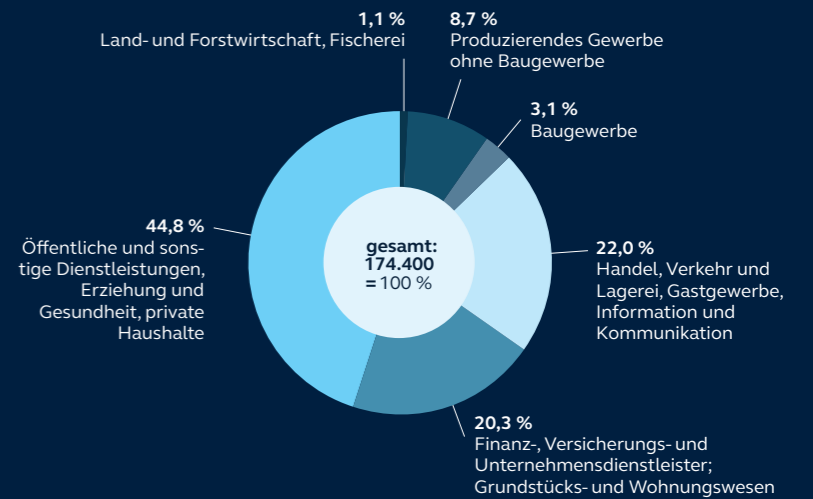
### ANTEIL LANGZEITARBEITSLSE (JAHRESDURCHSCHNITT)



Parallel zur sinkenden Arbeitslosenquote ging auch die Zahl der Langzeitarbeitslosen bis 2022 deutlich zurück.

Quelle: Statistik der Bundesagentur für Arbeit

### ERWERBSTÄTIGE NACH WIRTSCHAFTSSEKTOREN (STAND: 2021)



In Kiel arbeiten die meisten Menschen im Dienstleistungsbereich. Prozentual gab es gegenüber dem Vorjahr nur marginale Veränderungen.

Quelle: Hessisches Statistisches Landesamt (Arbeitskreis „Erwerbstätigenrechnung des Bundes und der Länder“) Berechnungsstand Erwerbstätige: Herbst 2022

## TOURISMUS

### GÄSTE



Kiel ist bei Tourist\*innen weiterhin sehr beliebt.

Quelle: Statistisches Amt für Hamburg und Schleswig-Holstein

**921.796\***

Fähr- und Kreuzfahrtpassagiere  
Quelle: Port of Kiel 01/2022

49 Hotels, Pensionen und Herbergen mit jeweils mindestens 10 Betten gibt es in Kiel. Sie bieten insgesamt rund

**5.000**  
Betten an.

### ÜBERNACHTUNGEN



Die Zahl der Übernachtungen lag 2022 erneut weit über der des Vorjahres.

Quelle: Statistisches Amt für Hamburg und Schleswig-Holstein